

Façade SST 52 - VEP

Nouvelle génération de façades formée par un système de base avec une gamme étendue de montants et traverses qui réponds aux différentes nécessités esthétiques et constructives des projets architecturaux au travers de solutions intégrales.

Les profilés de base de 16 à 250 mm pour les montants et de 22.5 à 255.5 mm pour les traverses, comme les accessoires, sont communs pour tous les systèmes de façades CORTIZO. La vaste gamme de ces profilés et leurs fixations mécaniques permettent l'exécution de tout type de façade (verticale, avec inclinaison, à 90 °, en coin, polygonale), ainsi que la possibilité de modulations avec des vitrages de très grand format et poids.

Sur cette **façade SST 52**, le vitrage sera fixé mécaniquement à un châssis et grâce à la mise en place d'un embellisseur extérieur (parclose) qui assurera la stabilité du vitrage. Il n'est pas nécessaire une fixation chimique avec du silicone structural comme pour le système ST 52.

Son esthétique extérieure est d'un mur vitré parclosé, étant la première barrière d'étanchéité un joint en EPDM installé sur le périmètre de chaque module.



Façade SST 52 - VEP

Coefficients de transmission thermique

U_{cw} à partir de 0,8 (W/m²K)

Consultez typologie, dimension et vitrage.

Vitrage

Prise de vitrage maximale: 30 mm.

Prise de vitrage minimale: 6 mm.

PERFORMANCES AEV selon les normes européennes

Perméabilité à l'air
(EN 12152:2000): Classe AE

Étanchéité à l'eau
(EN 12154:2000): Classe RE₇₅₀

Résistance au vent
(EN 13116:2001): APTE
(charge de dessin 1200 Pa- charge de sécurité 1800 Pa)
Essai de référence 3,00 x 3,50 m.

Finitions

Laquage couleur (RAL, texturés, métalliques)

Laquage ton bois


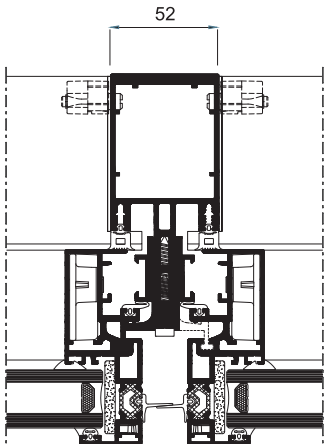
Laquage antibactérien

Anodisation

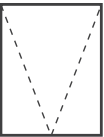


Section vue intérieure	Épaisseur profilés
Montant 52 mm.	2,1 et 3,0 mm.
Traverse 52 mm.	2,1 mm.

Rupture Thermique de 18 mm.



Applications



Ouvrant caché à l'italienne

Dimensions maximales/minimales

Ouverture à l'italienne

Largeur max.(L) = 2.500 mm.

Hauteur max.(H) = 2.500 mm.

Largeur min. (L) = 500 mm.

Hauteur min. (H) = 650 mm.

Poids Maximun

Ouverture à l'italienne 180 Kg.